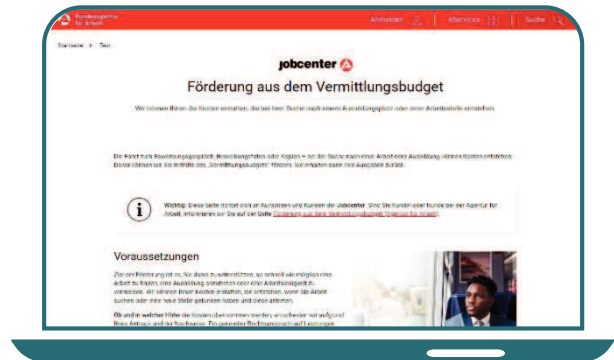


# Ihr Antrag auf Vermittlungsbudget einfach erklärt

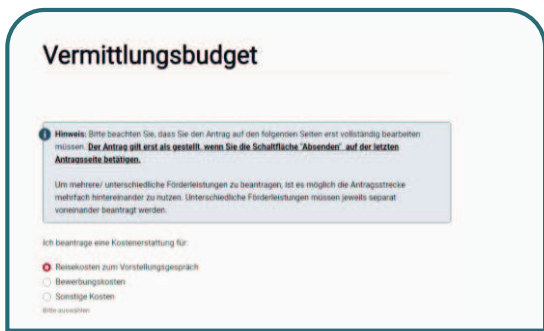


jobcenter.digital/  
vermittlungsbudget

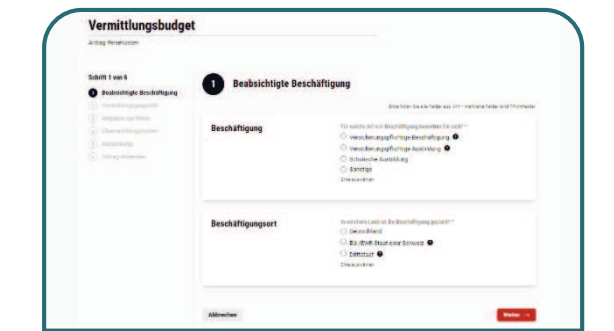


1) Besuchen Sie unsere Webseite zum Beispiel über den QR-Code, um Kosten rund um Ihre Bewerbung und Arbeitsaufnahme geltend zu machen.

2) Auf dieser Seite erhalten Sie alle notwendigen Informationen zur Beantragung des Vermittlungsbudgets.



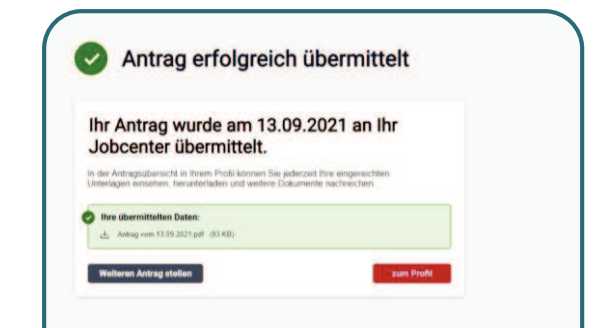
3) Wählen Sie die Art von Kosten, die Sie beantragen möchten, aus.



4) Füllen Sie den Antrag anschließend aus. Hinweisfelder leiten Sie durch den Antrag.



5) Laden Sie Nachweise direkt mit Ihrem Antrag hoch oder reichen Sie diese später nach.



6) Nachdem Sie Ihren Antrag erfolgreich an Ihr Jobcenter gesandt haben, können Sie diesen als PDF herunterladen und abspeichern.