


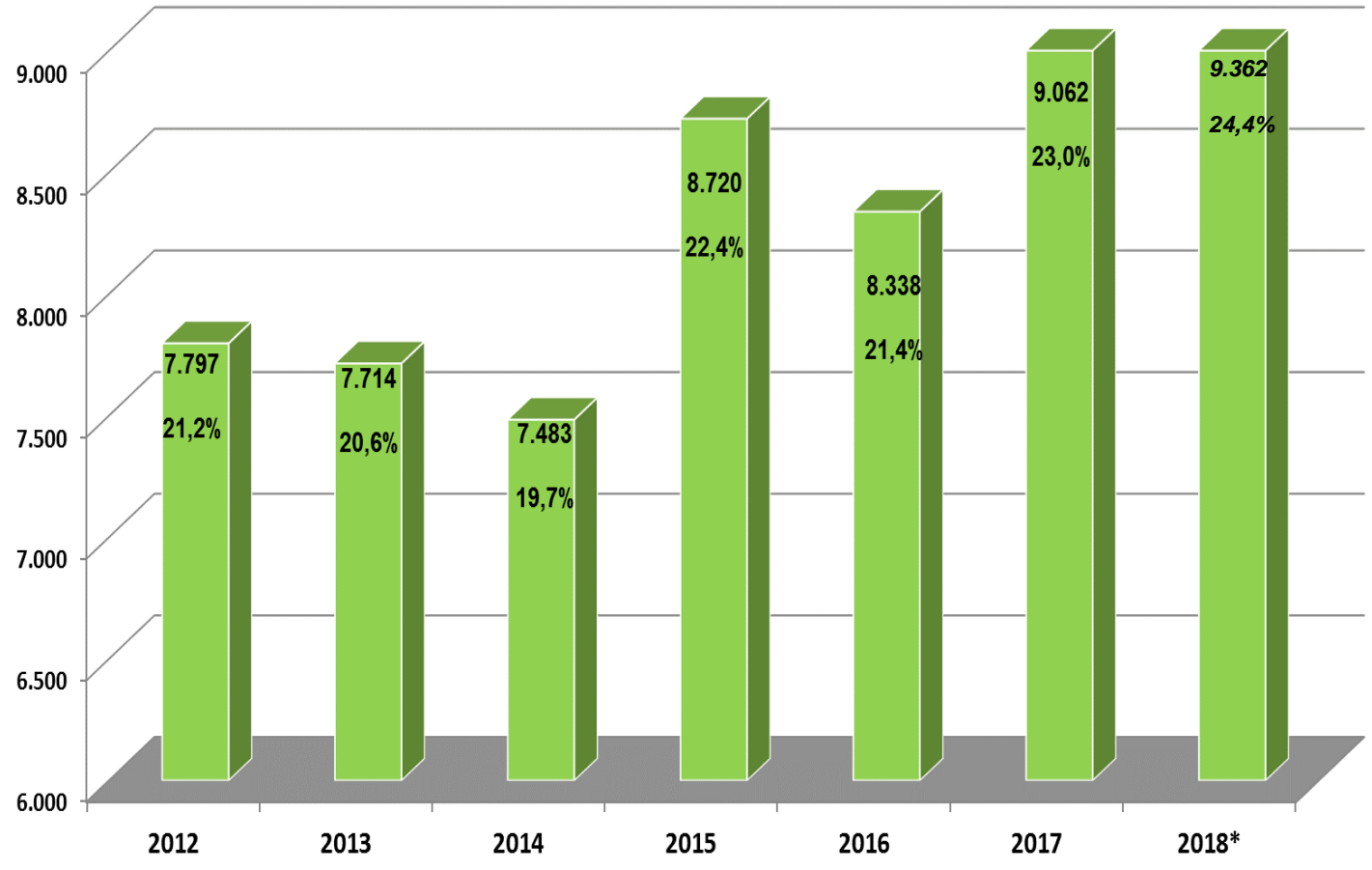
Erste Geschäftsergebnisse 2018 / Ausblick 2019

Pressekonferenz am 03.01.2019



Entwicklung der Integrationen und Integrationsquote im Jobcenter StädteRegion Aachen

2018* =Prognose



Quelle: Controlling-Cockpit SGB II, Nov. 2018

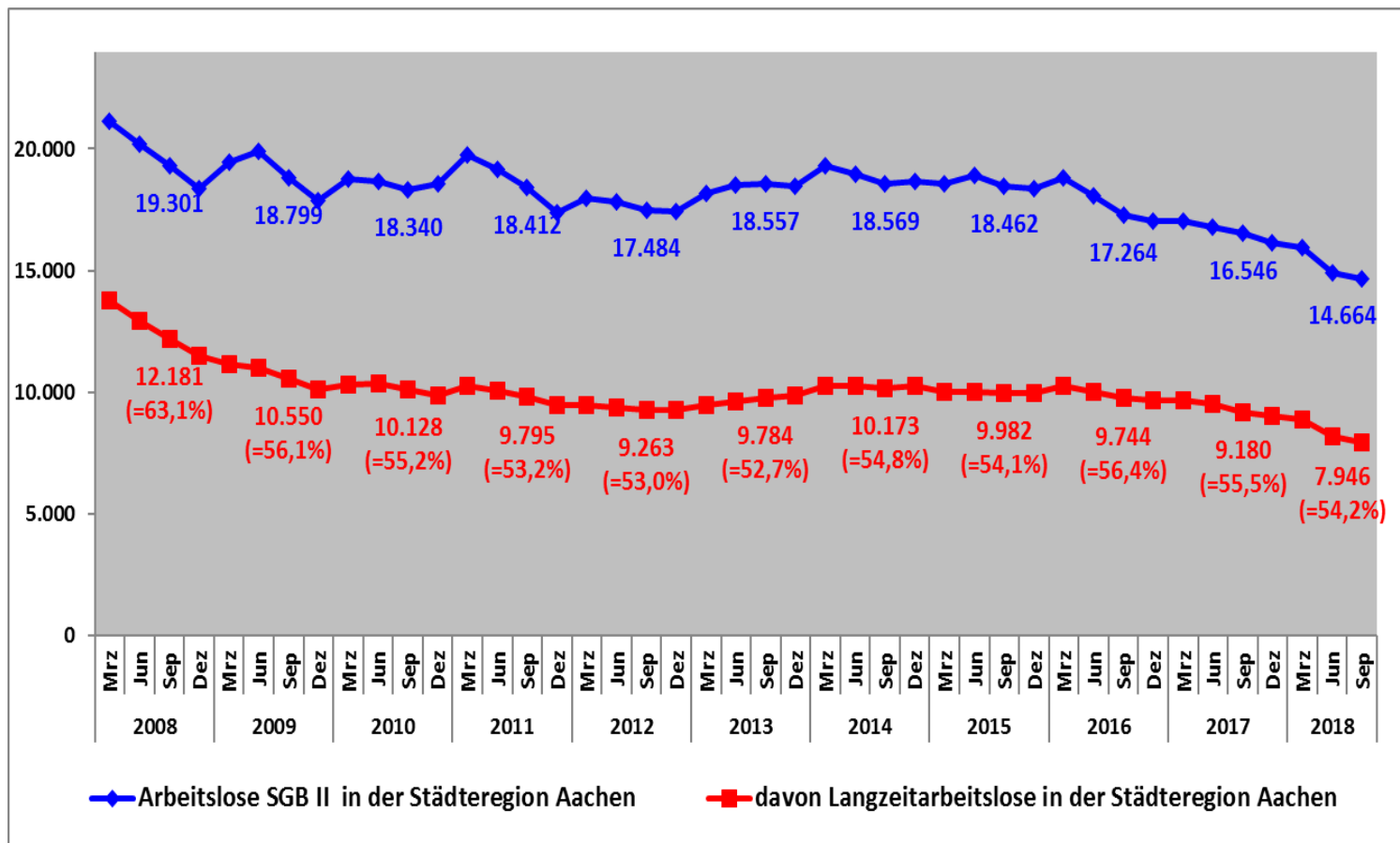
Integrationsquote nur Asyl/Flucht

Soll-Ist-Vergleich (Daten bis einschl. November 2018)

Soll	Ist	Ergebnis
14,6 %	20,1 %	+ 37,2 %
	1.027 Integrationen	
	+ 380 Zum Vorjahr	

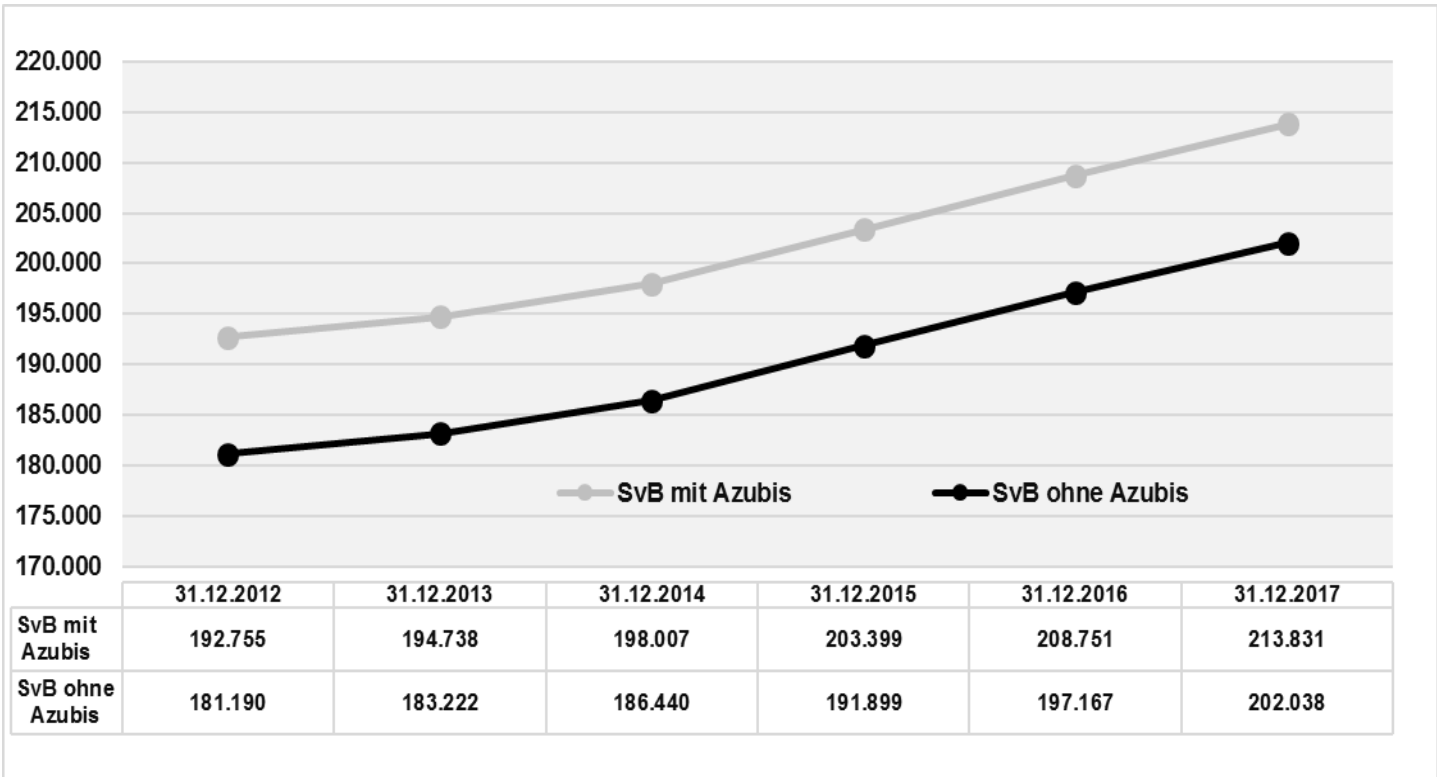
Datenstand: 2018.11

Entwicklung der SGB-II-Arbeitslosigkeit und darunter der Langzeitarbeitslosigkeit im JC StädteRegion Aachen



Quelle: Statistik der BA

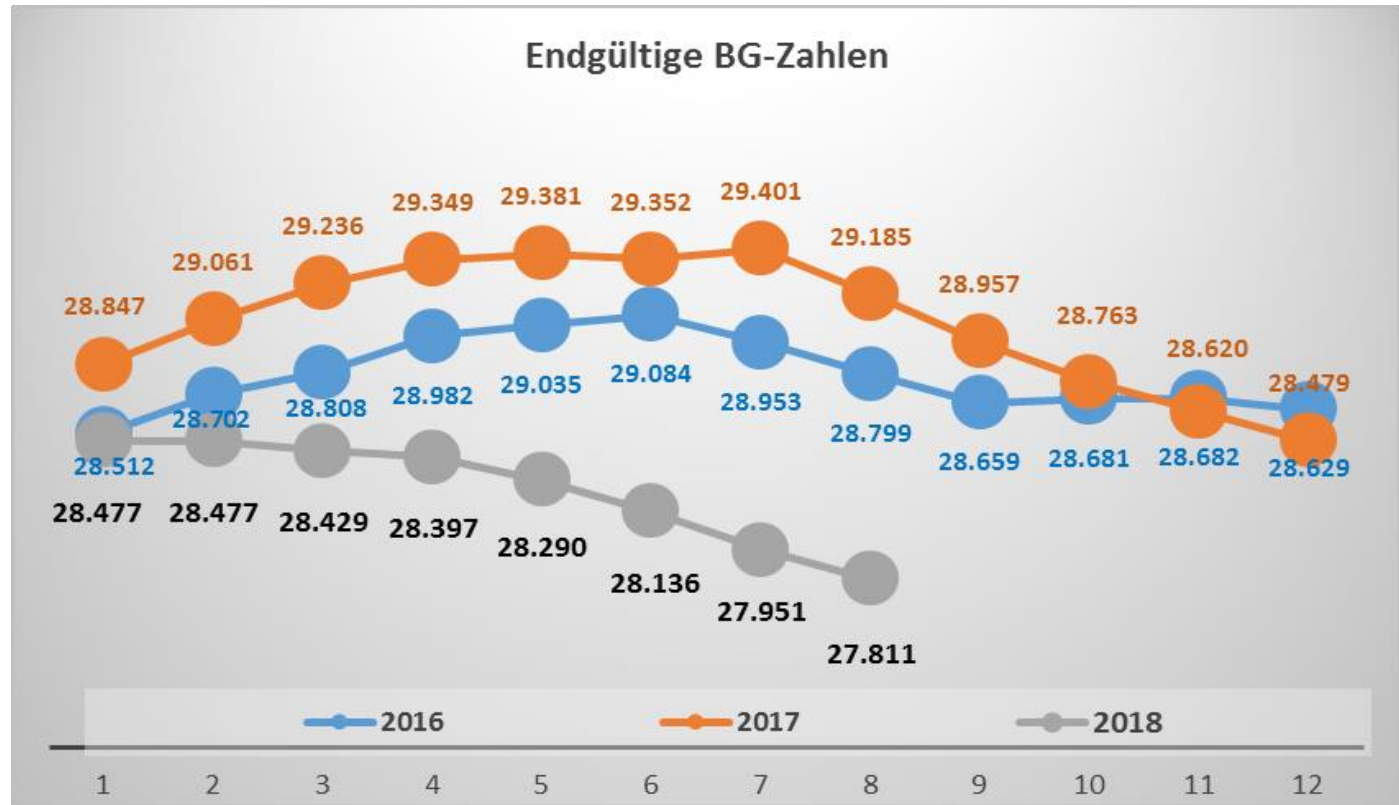
Entwicklung sozialversicherungspflichtig Beschäftigte (SvB) am Arbeitsort StädteRegion Aachen



Die Beschäftigung befindet sich auf Rekordniveau!

Quelle: Statistik der BA, Beschäftigungsstatistik, Datenstand: Sep. 2018

Entwicklung der Bedarfsgemeinschaften im Jobcenter StädteRegion Aachen



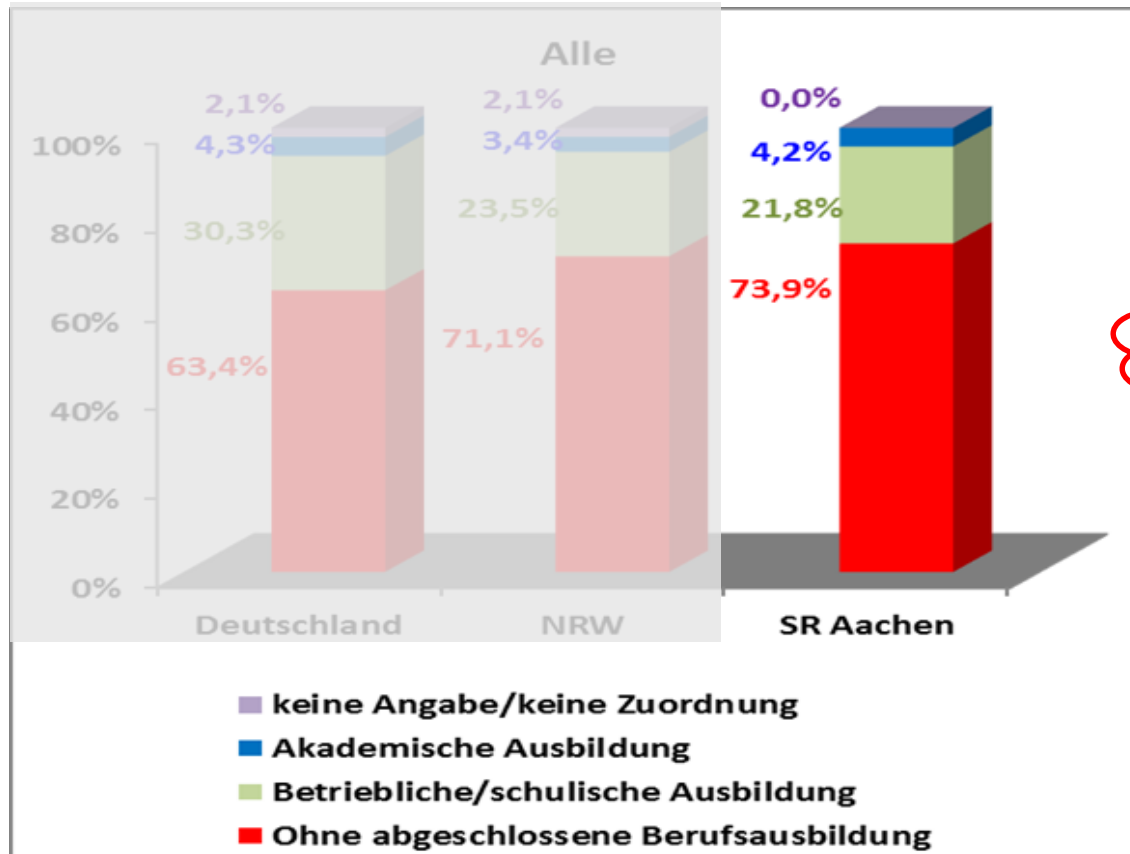
Einhergehend mit der guten Beschäftigungssituation nimmt die Anzahl der Bedarfsgemeinschaften immer weiter ab.

Quelle: Statistik der BA, Grundsicherungsheft, Nov. 2018

Strukturell verfestigte Arbeitslosigkeit durch mangelnde Qualifikation

hier: **Berufsausbildung**

(Stand: 30.09.2018)



= 1 keine Angabe

= 619 mit akademischer Ausbildung

= 3.201 mit betriebl./schul. Ausbildung

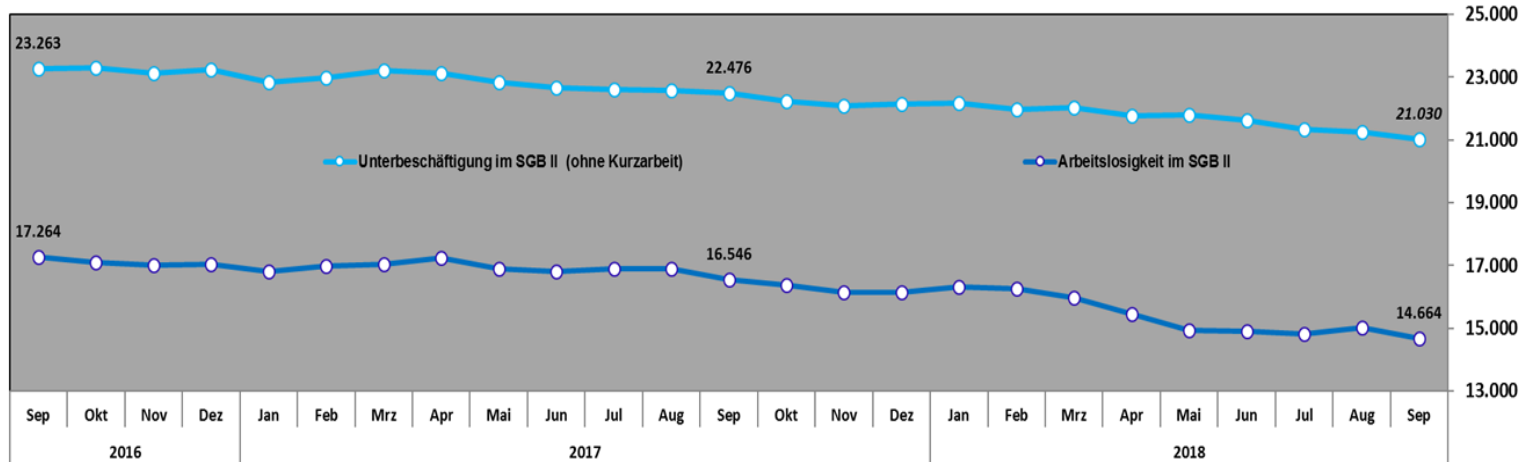
= 10.843 ohne abgeschlossene Berufsausbildung

= 14.664 insgesamt

**Menschen ohne Schul-/Berufsausbildung bleiben zurück!
Arbeit 4.0 wird diesen Trend tendenziell verstärken.**

Quelle: Statistik der BA, Datenstand: Sep. 2018

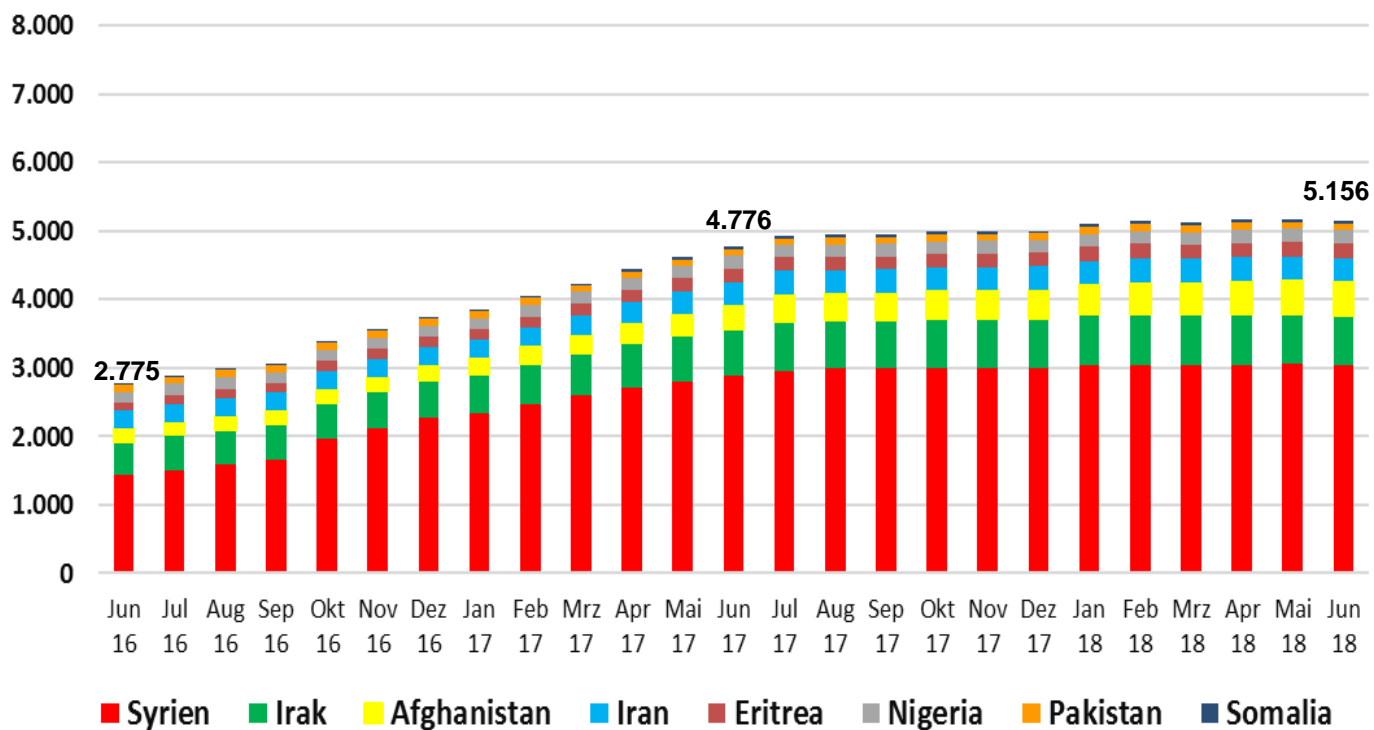
Entwicklung von Arbeitslosigkeit und Unterbeschäftigung (ohne Kurzarbeit) im SGB II sowie dem Arbeitsstellenangebot in der StädteRegion Aachen



Quelle: Statistik der BA, Arbeitsmarktreport, Datenstand: Sep. 2018

Erwerbsfähige Leistungsberechtigte (ELB) im Jobcenter StädteRegion Aachen

Zusammensetzung der ELB aus den 8 zugangsstärksten nichteuropäischen
Asylherkunftsländern

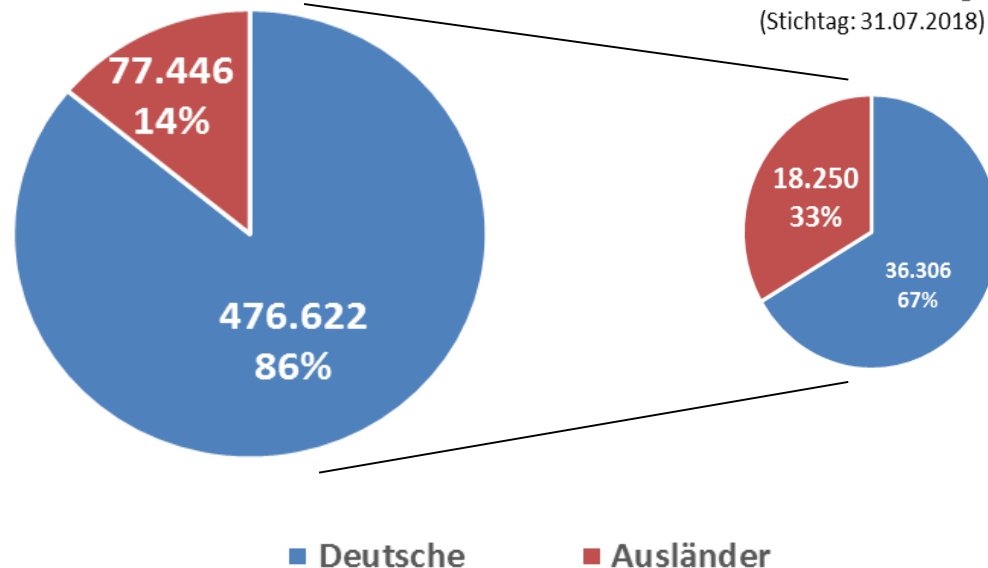


Quelle: Statistik der BA, Migrations-Monitor Arbeitsmarkt, Datenstand: Okt. 2018

Zusammensetzung deutscher und ausländischer Personen in der StädteRegion Aachen

Bevölkerung in der StädteRegion Aachen
(Stichtag: 31.12.2017)

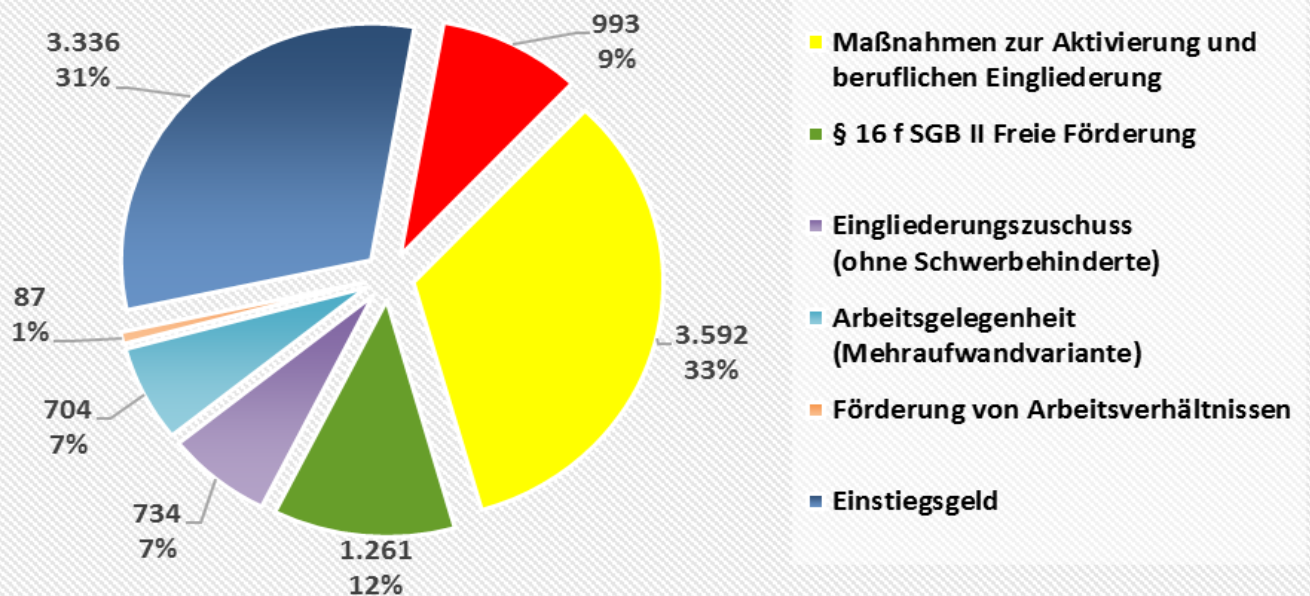
Personen im JC StädteRegion Aachen
(Stichtag: 31.07.2018)




Quelle: IT.NRW, Düsseldorf, 2018 und Statistik der BA, Auf.-Nr. 211497

Gesamteintritte in Förderung im Jahr 2018 im Jobcenter StädteRegion Aachen

Eintritte in Fördermaßnahmen in 2018 (insgesamt: 10.707)



Quelle: BA-Eintrittscontrolling



Ausblick 2019

- Sicherung des sozialen Friedens
- Marktchancen weiter nutzen
- Soziale Teilhabe am Arbeitsmarkt noch intensiver fördern
→ Neues Teilhabechancengesetz in der Region erfolgreich umsetzen
- Aus- und Fortbildung anstoßen, unterstützen und fördern
- Strukturen der Förderzentren nutzen und fortentwickeln → siehe auch neue Info-Filme
- JC 4.0 – Das JC als verlässlicher Kooperationspartner mit guten Dienstleistungen